

Macmillan Gateway Digital Resources – manual for students

Процедура реєстрації

Зайдіть на сайт
macmillaneducationeverywhere.com
та натисніть **Register**.




Register

Register now and enter your access code to get started. Registration is only for parents, teachers and adult students. If you are under 16 please ask your parent/guardian/teacher to register you.



Register

Введіть код, який знаходиться в Книзі для учня, та натисніть **Check code**.



Home > Register

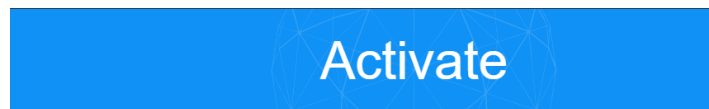
Enter your access code

The code is a mix of up to 21 letters and numbers, found on the inside cover of your book.

Check code



Натисніть **Activate**, щоб підтвердити активацію коду.



Home > Activate a code

This code is valid for:

Gateway 2nd Edition B1+ Student's Book Premium Pack

Activate

Cancel

Введіть свої реєстраційні дані, створіть ім'я користувача (Username) та пароль (Password). Відмітьте поле **accept terms and conditions**. Потім натисніть **Continue**.

Enter your details

Enter your details to sign up for a Macmillan Education account.

Please make sure you only enter alphanumeric Latin characters.

Already got an account? [Log in](#)

Macmillan Gateway Digital Resources – manual for students

Якщо Ви раніше користувалися НМК Gateway 2nd edition, введіть свої реєстраційні дані у полі **LOG IN**

The screenshot shows the Macmillan Gateway website interface. At the top, there is a language dropdown menu set to 'English' and a 'Help' button. The main content area is split into two columns. The left column is titled 'Register' and contains the text: 'Register now and enter your access code to get started. Registration is only for parents, teachers and adult students. If you are under 16 please ask your parent/guardian/teacher to register you.' Below this text is an illustration of a book cover with a key icon and the access code 'TT45 822145337'. A red 'Register' button is at the bottom of this column. The right column is titled 'Log in' and contains the text: 'Log in to your Macmillan account'. It has two input fields: 'Username' and 'Password'. Below the 'Username' field is a red error message: 'Please enter your username'. Below the 'Password' field is another red error message: 'Please enter your password'. At the bottom right of the 'Log in' section, there are links for 'Forgot Username?' and 'Forgot Password?'. A red 'Log in' button is at the bottom of the right column.

Натисніть **Activate code** та введіть код, який знаходиться у підручнику.

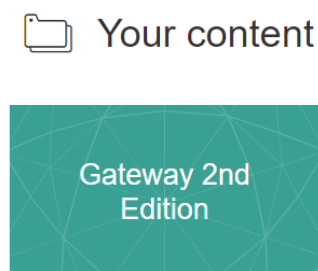
The screenshot shows the 'Activate' page on the Macmillan Gateway website. At the top, there is a navigation bar with the 'mee' logo and 'macmillan education everywhere' tagline, and buttons for 'Activate code' and 'Help'. The main heading is 'Activate'. Below the heading, there is a breadcrumb trail: 'Home > Activate a code'. The main content area has the text: 'Enter your access code' followed by an empty input field. Below the input field, it says: 'The code is a mix of up to 21 letters and numbers, found on the inside cover of your book.' There is a red 'Check code' button. Below this, there is an illustration showing a book cover with a key icon and the access code 'TT45 822145337', followed by the word 'or' and an envelope icon with a key icon.

Натисніть **Activate**, щоб підтвердити активацію коду.

The screenshot shows the 'Activate' page on the Macmillan Gateway website. At the top, there is a navigation bar with the 'mee' logo and 'macmillan education everywhere' tagline, and buttons for 'Activate code' and 'Help'. The main heading is 'Activate'. Below the heading, there is a breadcrumb trail: 'Home > Activate a code'. The main content area has the text: 'This code is valid for:' followed by a folder icon and the text 'Gateway 2nd Edition B1+ Student's Book Premium Pack'. Below this, there is a red 'Activate' button. At the bottom, there is a 'Cancel' link.

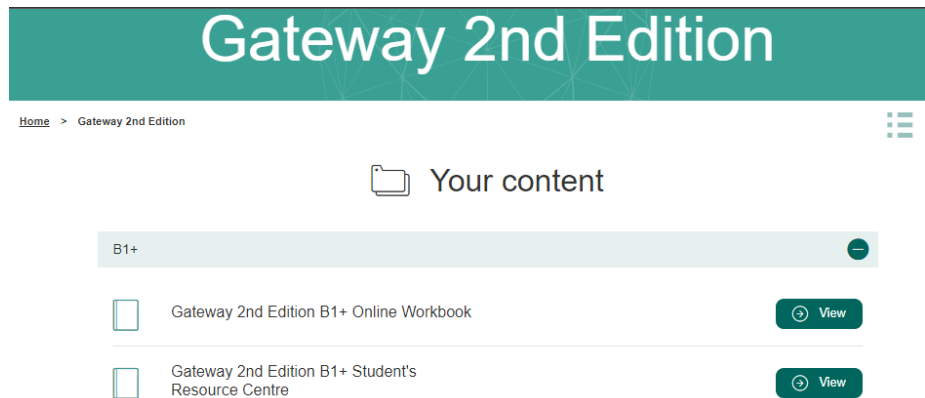
Доступ до ресурсів

Щойно Ви зареєструвалися, Ви отримуєте доступ до ресурсів НМК. Для цього натисніть на обкладинку підручника.



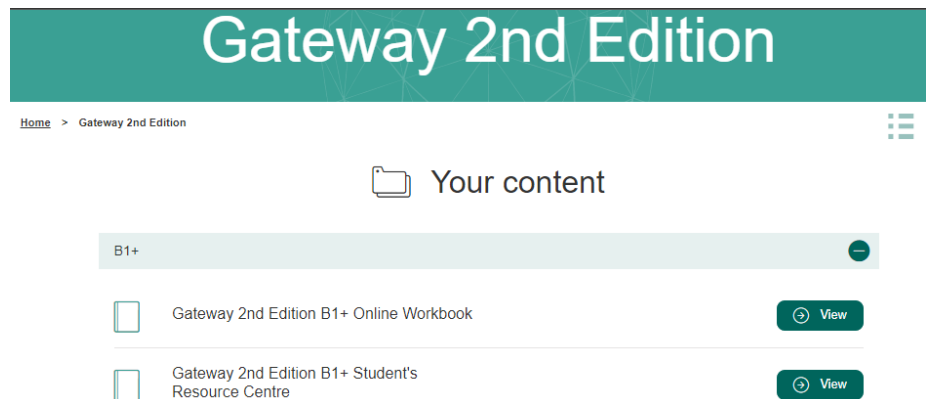
Macmillan Gateway Digital Resources – manual for students

Ви побачите всі доступні Вам ресурси до НМК Gateway 2nd edition. Ресурсний центр учня (Student's Resource Centre) містить аудіо- та відеозаписи, додаткові уроки, доступ до книги для домашнього читання.



Користування онлайн зошитом (the Online Workbook)

Натисніть кнопку **View** навпроти *Gateway 2nd Edition B1+ Online Workbook*.



Він відкриється у новому вікні. Дочекайтеся закінчення переадресації.



Macmillan Gateway Digital Resources – manual for students

Користування онлайн зошитом – приєднатися до віртуального класу

В першу чергу Вам потрібно приєднатися до свого віртуального класу. Ваш вчитель створить цей клас та надасть вам пароль цього класу. Вам потрібно натиснути **Join class**.



Введіть пароль класу (**the class code**), який Вам дав вчитель та натисніть **Join class**.

